

SÅDAN AFVIKLES DEN DELVIS ELEKTRONISKE GENERALFORSAMLING

Generalforsamlingen afvikles via generalforsamlingsportalen. For at registrere din ankomst og deltage i generalforsamlingen, skal du logge ind på portalen, uanset om du deltager elektronisk eller fysisk. Her vil du kunne overvære generalforsamlingen via livestream (såfremt du deltager elektronisk) og afgive din stemme ved eventuelle afstemninger.

ELEKTRONISK DELTAGELSE

Da generalforsamlingen afvikles via generalforsamlingsportalen, er det vigtigt, at din enhed opfylder de tekniske krav, samt at du kan logge på portalen.

FYSISK FREMMØDE

Da generalforsamlingen afvikles via generalforsamlingsportalen er det vigtigt, at du medbringer en smartphone eller tablet, der opfylder de tekniske krav. Har du ikke en smartphone eller tablet, stiller pensionskassen en til rådighed.

SPØRGSMÅL/INDLÆG

Efter præsentationen af hvert punkt på dagsordenen vil der som normalt være mulighed for at stille spørgsmål og komme med indlæg til dagsordenspunkterne. Dette vil foregå via telefonopkald. De nærmere detaljer vil fremgå af den endelige dagsorden på pplus.dk, når vi sender indkaldelsen til generalforsamlingen ud. Det vil **ikke** være muligt at skrive mails. Har du indlæg til de enkelte punkter på dagsordenen, kan du med fordel sende dem på forhånd, da det vil lette afviklingen på dagen for generalforsamlingen. Indlæg mailles til generalforsamling@pplus.dk senest den 14. april kl. 12.00.

AFSTEMNINGER

Såfremt et dagsordenspunkt kommer til afstemning, vil dette tydeligt fremgå af generalforsamlingsportalen. Du skal være logget på portalen for at afgive din stemme. Såfremt du har afgivet fuldmagt forud for generalforsamlingen, vil du ikke have mulighed for at stemme på selve generalforsamlingen.

TEKNISKE KRAV I FORBINDELSE MED AFVIKLING AF DEN DELVIS ELEKTRONISKE GENERALFORSAMLING

Vi anbefaler, at du inden generalforsamlingens start sikrer dig, at den enhed, som du deltager i generalforsamlingen fra, opfylder nedenstående krav.

BROWSER

Generalforsamlingsportalen kan tilgås i såkaldte 'evergreen- browsere' på både PC/Mac, mobil og tablet/iPad. Safari understøttes ligeledes, selvom det ikke er en evergreen-browser.

PC/ANDROID

Generalforsamlingsportalen fungerer i browserne Edge, Chrome, Firefox og Opera.

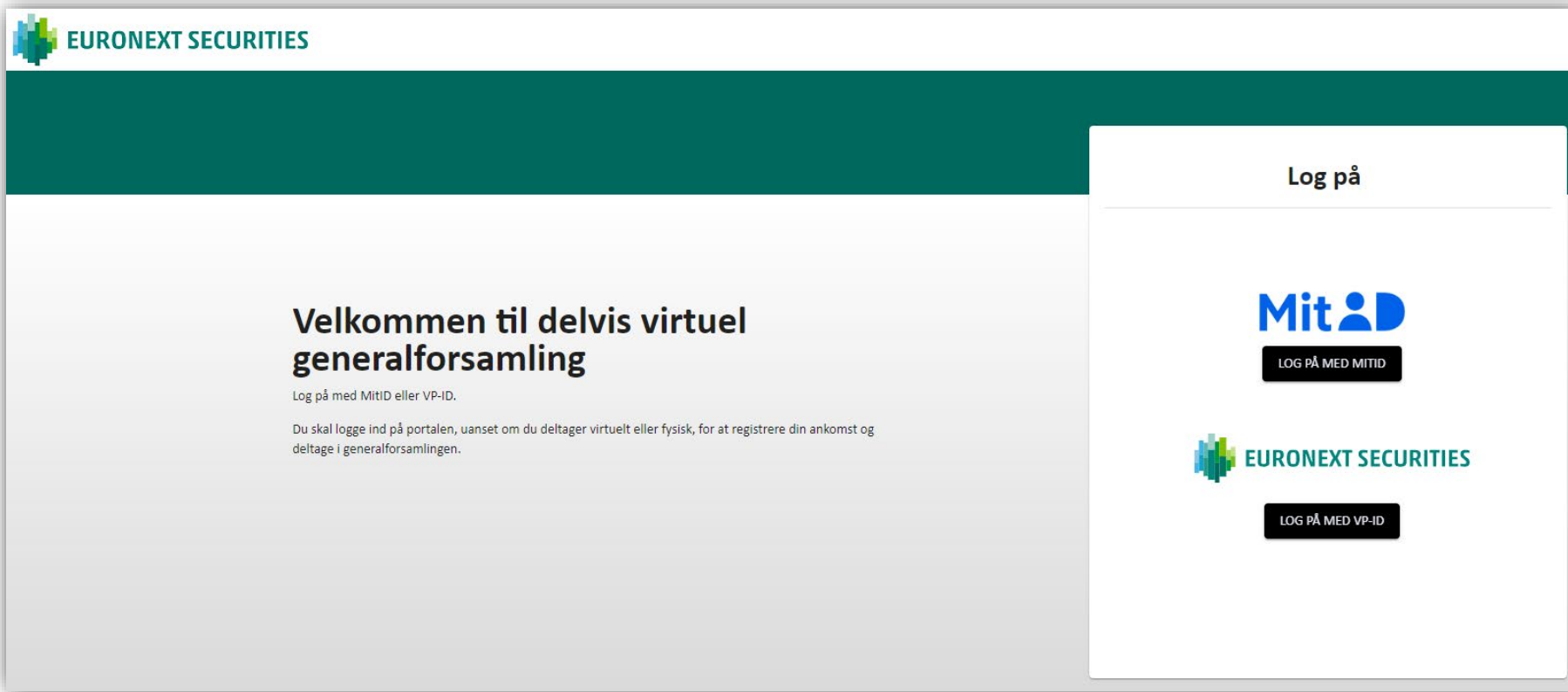
APPLE

Generalforsamlingsportalen fungerer i de 4 nyeste hovedversioner af Safari-browseren på Mac, iPhone og iPad (Safari version 13, 14, 15 og 16). Hvis du har ældre Apple-udstyr, som muligvis ikke kan opdatere til en brugbar Safari-version, kan du installere en Chrome-browser og benytte denne.

INTERNETFORBINDELSE

Kvaliteten af transmissionen afhænger af din leverandør. Du bør som minimum have en 5-10 Mbit/s forbindelse for at få en god transmission.

DER KAN LOGGES PÅ GENERALFORSAMLINGSPORTALEN MED MITID ELLER VP-ID.



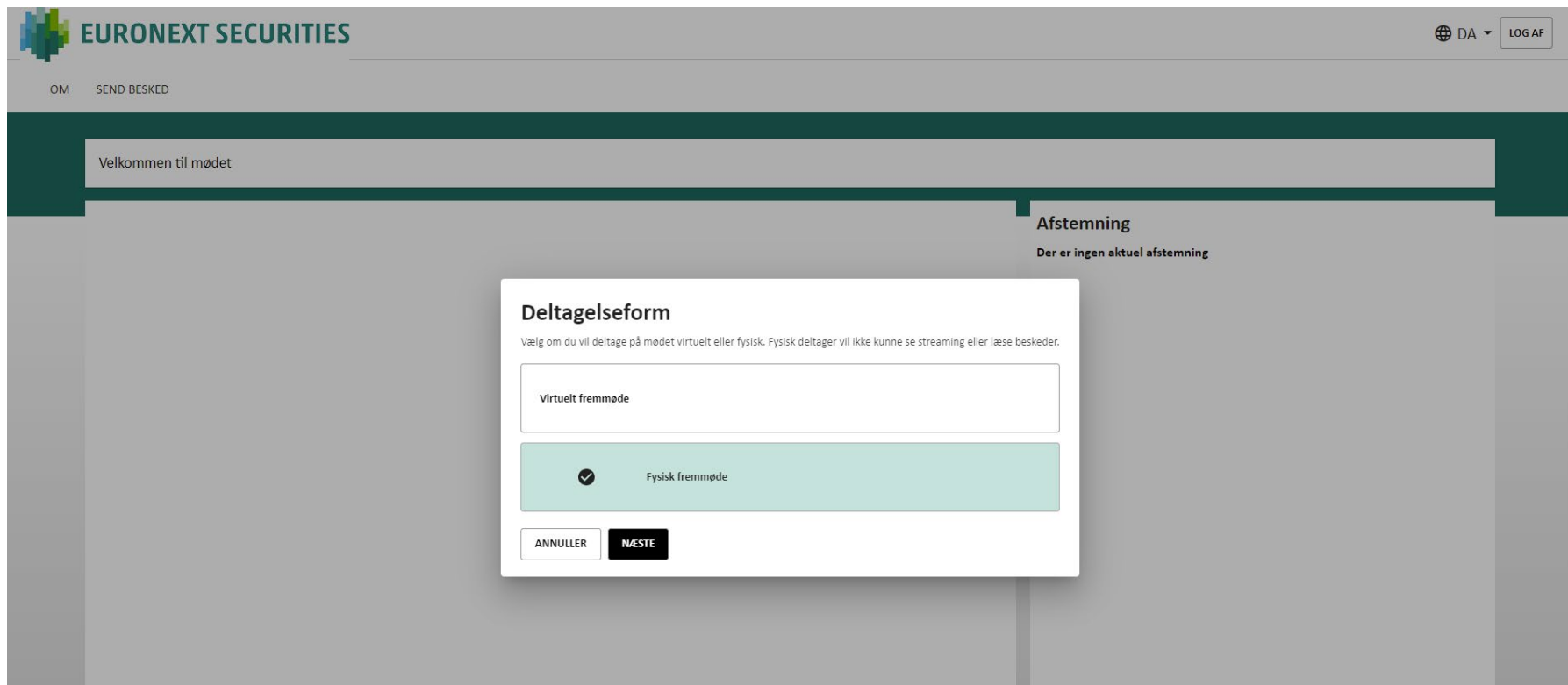
The screenshot shows the Euronext Securities login portal. At the top left, the Euronext Securities logo and name are displayed. A dark green horizontal bar spans the width of the page. Below this, the main content area is white. On the right side, there is a white box with a dark green header that says "Log på". Inside this box, there are two login options: one for "MitID" with a blue logo and a "LOG PÅ MED MITID" button, and one for "VP-ID" with the Euronext Securities logo and a "LOG PÅ MED VP-ID" button.

Velkommen til delvis virtuel generalforsamling

Log på med MitID eller VP-ID.

Du skal logge ind på portalen, uanset om du deltager virtuelt eller fysisk, for at registrere din ankomst og deltage i generalforsamlingen.

DELTAGELSEFORM: HER VÆLGES DET OM MAN DELTAGER VIRTUELT ELLER FYSISK I MØDET.



The screenshot shows the Euronext Securities meeting interface. At the top left is the Euronext Securities logo and name. To the right, there is a language selector set to 'DA' and a 'LOG AF' button. Below the header, there are links for 'OM' and 'SEND BESKED'. A dark green banner contains the text 'Velkommen til mødet'. In the top right corner of the main area, there is a section for 'Afstemning' with the text 'Der er ingen aktuell afstemning'. A white modal window titled 'Deltagelseform' is centered on the screen. It contains the following text: 'Vælg om du vil deltage på mødet virtuelt eller fysisk. Fysisk deltager vil ikke kunne se streaming eller læse beskeder.' Below this text are two radio button options: 'Virtuelt fremmøde' (unselected) and 'Fysisk fremmøde' (selected, indicated by a checkmark). At the bottom of the modal are two buttons: 'ANNULLER' and 'NÆSTE'.

FYSISK FREMMØDE: HVIS 'FYSISK FREMMØDE' VÆLGES, BLIVER BILLEDET MED LIVESTREAMING IKKE VIST.

SMARTPHONE



The smartphone mockup shows a mobile-optimized interface. At the top, there is a menu icon, the Euronext Securities logo, and a 'LOG AF' button. Below the header is a dark green bar with the text 'Velkommen til mødet'. The main content area is divided into four sections: 'Afstemning' (with the message 'Der er ingen aktuel afstemning'), 'Dagsorden' (with a list of three items), 'Deltagerinformation' (showing 'Ida Petersen' with 1 vote), and 'Dokumenter'.

MENU  LOG AF

Velkommen til mødet

Afstemning

Der er ingen aktuel afstemning

Dagsorden

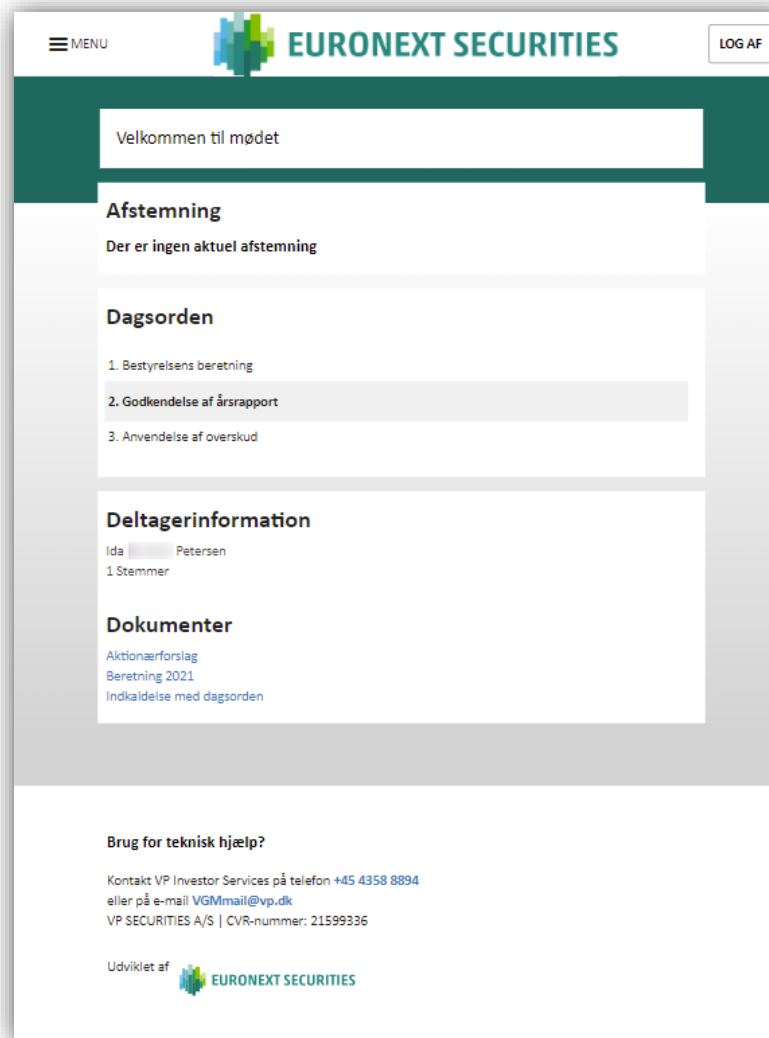
1. Bestyrelsens beretning
2. Godkendelse af årsrapport
3. Anvendelse af overskud

Deltagerinformation


Ida Petersen
1 Stemmer

Dokumenter

TABLET



The tablet mockup shows a desktop-optimized interface. It features a similar header with the menu icon, logo, and 'LOG AF' button. Below the header is a dark green bar with 'Velkommen til mødet'. The main content area is divided into four sections: 'Afstemning' (with the message 'Der er ingen aktuel afstemning'), 'Dagsorden' (with a list of three items), 'Deltagerinformation' (showing 'Ida Petersen' with 1 vote), and 'Dokumenter'. At the bottom, there is a 'Brug for teknisk hjælp?' section with contact information for VP Investor Services, and a footer with 'Udviklet af Euronext Securities'.

MENU  Euronext Securities LOG AF

Velkommen til mødet

Afstemning

Der er ingen aktuel afstemning

Dagsorden

1. Bestyrelsens beretning
2. Godkendelse af årsrapport
3. Anvendelse af overskud

Deltagerinformation


Ida Petersen
1 Stemmer

Dokumenter

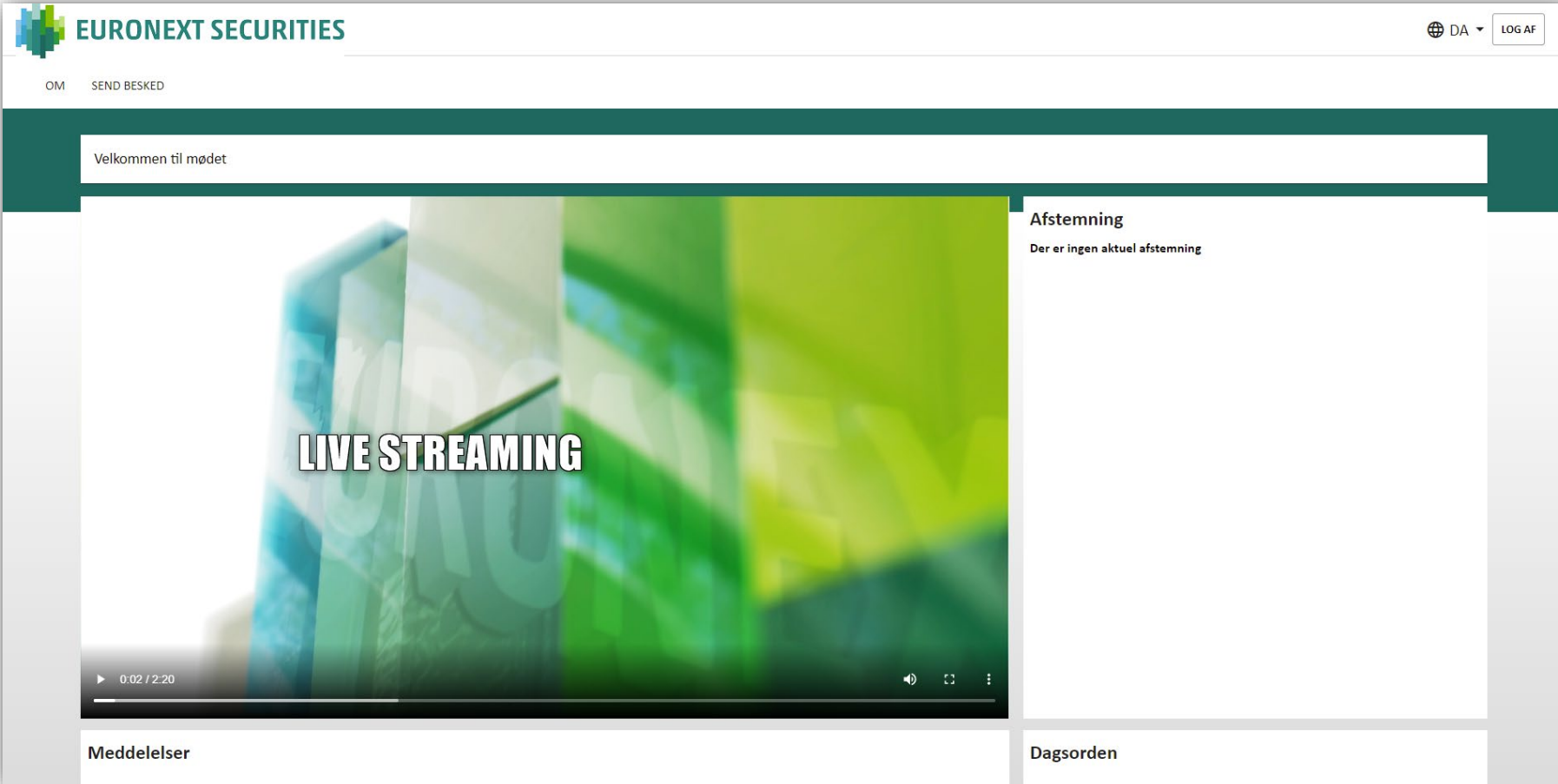
Aktionærforslag
Beretning 2021
Indkaldelse med dagsorden

Brug for teknisk hjælp?

Kontakt VP Investor Services på telefon +45 4358 8894
eller på e-mail VGM@mail@vp.dk
VP SECURITIES A/S | CVR-nummer: 21599336

Udviklet af  Euronext Securities

VIRTUELT FREMMØDE: DER SKAL TRYKES PÅ 'PLAY-KNAPPEN' FOR AT STARTE LIVESTREAMINGEN.



EURONEXT SECURITIES

OM SEND BESKED

Velkommen til mødet

LIVE STREAMING

0:02 / 2:20

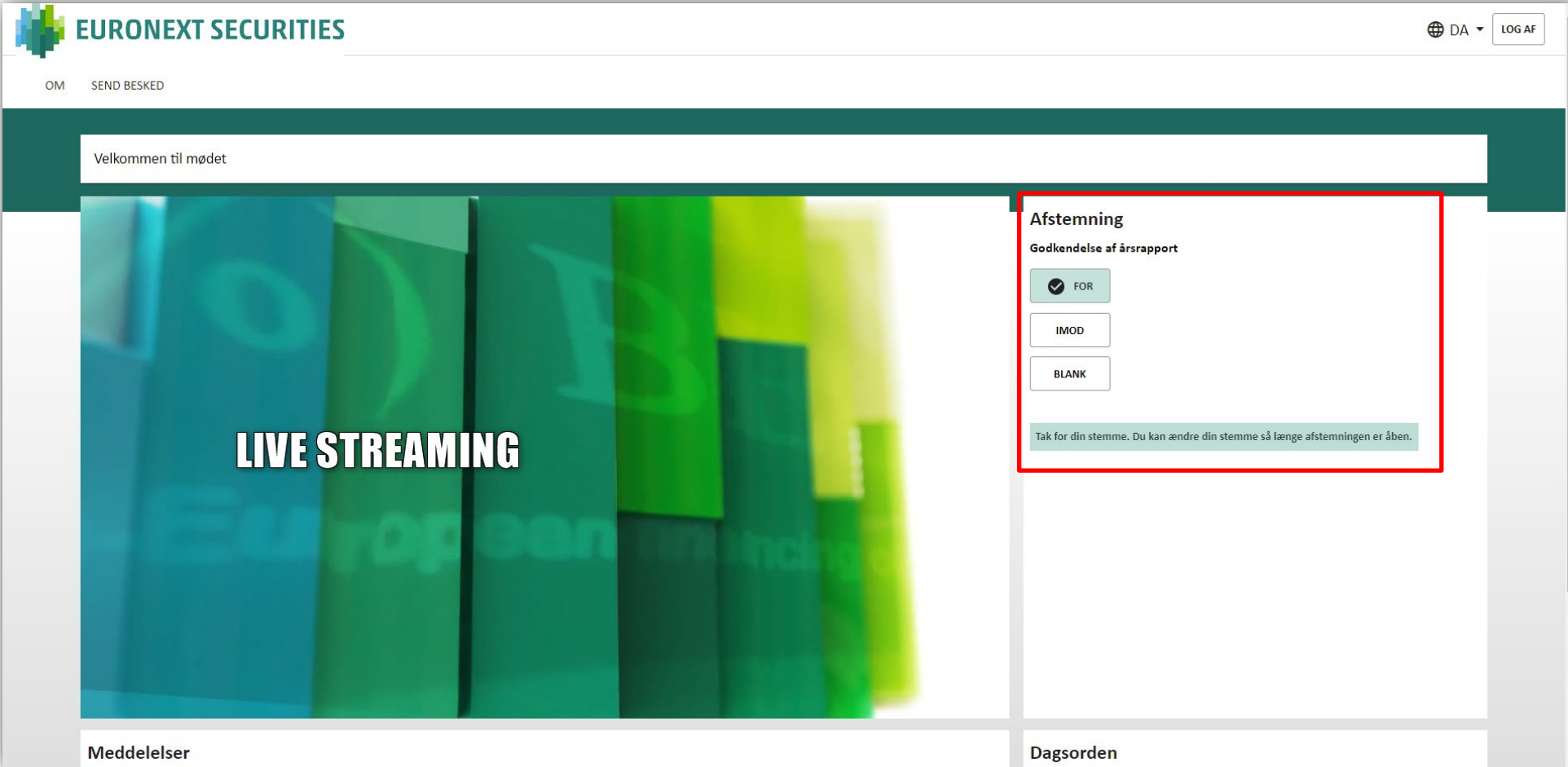
Afstemning
Der er ingen aktuell afstemning

Meddelelser

Dagsorden

DA LOG AF

AFSTEMNING FOR/IMOD: KLIK PÅ FOR, IMOD ELLER BLANK. MAN KAN ÆNDRE SIT VALG SÅ LÆNGE AFSTEMNINGEN ER ÅBEN.



The screenshot shows the Euronext Securities meeting interface. At the top left is the Euronext Securities logo. To its right are the language 'DA' and a 'LOG AF' button. Below the logo are links for 'OM' and 'SEND BESKED'. A dark green banner contains the text 'Velkommen til mødet'. The main content area is split into two columns. The left column features a large video player with a 'LIVE STREAMING' overlay. The right column contains a voting panel titled 'Afstemning' for the 'Godkendelse af årsrapport'. The panel has three buttons: 'FOR' (selected with a checkmark), 'IMOD', and 'BLANK'. A note below the buttons states: 'Tak for din stemme. Du kan ændre din stemme så længe afstemningen er åben.' At the bottom, there are two tabs: 'Meddelelser' and 'Dagsorden'.